



TNS

Проект "Телевидение в малых городах России" (TV Mosaic)
Отчёт по I волне 2014 г.(март-апрель)
Майкоп

TV
MOSAIC
PROJECT

Содержание



Краткое описание проекта.....	3
Используемые показатели.....	4
Доверительные интервалы.....	5
Список измеряемых каналов.....	6
Основные характеристики города.....	7
Возможность приема.....	9
Охваты телеканалов.....	10
Рейтинг и доля.....	14
Среднее время просмотра среди зрителей.....	22
Демографический профиль каналов.....	26
Сводная таблица по каналам.....	30

Краткое описание проекта



Цель проекта: предоставление информации о домашнем просмотре ТВ в городах России, где отсутствуют постоянные измерения аудитории ТВ

Дизайн выборки: случайная двухступенчатая выборка

Генеральная совокупность: постоянное городское население в возрасте от 18 лет и старше

Объем выборки: 399 человек*

Период сбора данных: март - апрель 2014

Метод сбора данных: Day-after-Recall (DAR), вспоминание о просмотре за сутки, предшествующие опросу.
Личные интервью, телефонный опрос CATI.

* показатели телеканалов, объем выборки по которым за анализируемый интервал времени составляет менее 6 человек, в отчете закрыты звездочками

Используемые показатели



Прием - число тех, кто ответил, что имеет возможность принимать канал у себя дома хотя бы на одном из телевизоров

Охват аудитории - среднее количество человек, смотревших канал хотя бы раз в течение суток

Рейтинг - среднее количество человек, смотревших телеканал на протяжении анализируемого временного интервала, выраженное в процентах от населения города

Аудитория - среднее количество человек, смотревших телеканал на протяжении анализируемого временного интервала, выраженное в тысячах человек

Доля* - среднее количество человек, смотревших телеканал на протяжении анализируемого временного интервала, выраженное в процентах от зрителей всего ТВ

Среднее время просмотра среди зрителей выражается в минутах

Total TV - сумма аудиторных данных по всем каналам

*Представленные показатели доли не являются показателями эфирной частоты вещания сетевого канала и партнера, а совокупной долей аудитории контента сетевого и/или локального вещателя, рассчитанной без учета способа доставки сигнала до зрителя (эфир, кабель, спутник).

Доверительные интервалы



При работе с данными социологических исследований необходимо помнить, что все приведенные в таблицах и графиках значения получены в результате статистической обработки результатов опроса. Поэтому каждому рассчитанному значению в таблицах соответствует некоторый интервал, характеризующий точность данного результата.

Основной характеристикой при оценке точности результатов является объем выборки. Чем больше выборка, тем меньше доверительный интервал, в котором лежит истинное значение.

Рассмотрим приведенную далее таблицу с рассчитанными значениями доверительных интервалов для показателя охват. В верхней строке таблицы приведены некоторые значения, для которых рассчитаны границы интервалов. Допустим, в некоторой таблице отчета приведено значение 30%. В этом случае для выборки в 399 человек истинное значение лежит в интервале от 25.5% до 34.8%

Значение показателя	2	3	5	10	20	30	40	50	60	70	80
Доверительные интервалы (95%) при размере выборки в 399 человек											
Min	0.9	1.6	3.1	7.2	16.2	25.5	35.2	45.0	55.0	65.2	75.7
Max	3.9	5.2	7.6	13.4	24.3	34.8	45.0	55.0	64.8	74.5	83.8

Приведенная таблица содержит интервалы, рассчитанные в основном для значений с шагом в 10%. Для промежуточных значений можно использовать размер доверительного интервала, примерно равный доверительному интервалу для ближайшего похожего значения, указанного в таблице. Например, для значения 9% при выборке 399 человек истинное значение будет лежать в интервале от 7.2% до 13.4%, что соответствует аналогичному интервалу для значения 10% на той же выборке.

Список измеряемых каналов



	Майкоп
1	2x2
2	Disney
3	RU.tv
4	Домашний
5	Звезда
6	Карусель
7	НТВ
8	ОТР (Общественное телевидение России)
9	Первый канал
10	Перец
11	Пятница
12	Пятый канал
13	Рен ТВ
14	Россия 1/ГТРК
15	Россия 2 (Спорт)
16	Россия 24 (Вести)
17	Россия К (Культура)
18	СТС
19	ТВ 3
20	ТВ Центр
21	ТНТ
22	Ю

Основные характеристики города



По состоянию на 01.01.2013 г. в г. Майкоп проживают 118 тыс. человек в возрасте от 18 лет и старше, из них мужчин 43% (51 тыс. человек) и женщин 57% (67 тыс. человек)

Размер населения в возрасте от 18 до 54 лет составляет 77 тыс. человек (66%)





Возможность приёма
Охвата телеканалов

Возможность приема телеканалов, %*

	Телеканал	Возможность приема, тыс. чел	Возможность приема, %
1	2x2	32.8	27.9
2	Disney	49.3	41.8
3	RU.tv	56.6	48.0
4	Домашний	69.8	59.3
5	Звезда	66.0	56.0
6	Карусель	77.1	65.5
7	НТВ	112.8	95.8
8	ОТР (Общественное телевидение России)	56.7	48.2
9	Первый канал	117.0	99.3
10	Перец	63.6	54.0
11	Пятница	42.0	35.7
12	Пятый канал	109.1	92.7
13	Рен ТВ	68.0	57.8
14	Россия 1/ГТРК	112.9	95.9
15	Россия 2 (Спорт)	102.3	86.8
16	Россия 24 (Вести)	108.8	92.3
17	Россия К (Культура)	110.5	93.8
18	СТС	78.1	66.3
19	ТВ 3	56.5	48.0
20	ТВ Центр	105.6	89.7
21	ТНТ	65.7	55.8
22	Ю	51.7	43.9

Количество принимаемых телеканалов дома, %*

Принимают количество телеканалов	%
До 20 каналов	46.2
От 20 до 50 каналов	11.8
Более 50 каналов	39.5

Прием - число тех, кто ответил, что имеет возможность принимать канал у себя дома хотя бы на одном из телевизоров.

* уверенный или с помехами

Сумма значений позиций может быть не равна 100%, т.к. определенная часть респондентов затруднилась ответить на вопрос

Охваты телеканалов (в % от соответствующей целевой аудитории)

Телеканал	06:00-06:00				18:00-24:00			
	18+	18-54	Муж, 18+	Жен, 18+	18+	18-54	Муж, 18+	Жен, 18+
1 Total TV	76.9	71.1	72.4	80.3	65.7	60.5	62.5	68.1
2 2x2	*	*	*	*	*	*	*	*
3 Disney	4.4	6.1	*	3.1	*	*	*	*
4 RU.tv	2.5	3.4	*	2.6	*	*	*	*
5 Домашний	10.3	9.1	*	11.4	6.4	5.5	*	7.4
6 Другое	17.7	17.3	18.9	16.9	12.2	10.3	12.2	12.2
7 Звезда	5.8	3.7	7.1	4.8	3.6	1.9	4.0	3.3
8 Карусель	11.5	13.1	15.4	8.5	5.6	5.8	*	4.4
9 НТВ	44.8	40.9	42.7	46.4	31.4	29.8	31.0	31.7
10 ОТР	6.8	5.2	6.1	7.4	4.5	3.0	4.4	4.5
11 Первый канал	51.6	46.9	40.5	60.1	37.0	34.3	29.0	43.0
12 Перец	10.4	12.5	12.9	8.4	7.3	8.3	9.7	5.5
13 Пятница	2.2	2.4	*	2.0	1.4	*	*	*
14 Пятый канал	29.4	26.8	30.5	28.5	20.7	19.1	20.8	20.5
15 Рен ТВ	10.7	10.4	15.1	7.3	7.1	5.8	9.9	5.0
16 Россия 1/ГТРК	40.1	32.3	30.9	47.0	27.5	20.7	19.4	33.7
17 Россия 2 (Спорт)	15.9	13.5	22.5	10.9	8.3	7.3	12.1	5.3
18 Россия 24 (Вести)	27.2	24.0	28.2	26.5	14.7	12.8	14.4	15.0
19 Россия К (Культура)	19.4	15.2	16.7	21.4	11.8	10.2	11.8	11.9
20 СТС	18.6	24.0	20.0	17.6	12.8	16.6	13.9	11.9
21 ТВ 3	6.6	9.1	9.0	4.8	5.3	7.5	7.2	3.9
22 ТВ Центр	29.7	23.1	26.2	32.4	15.5	12.3	12.0	18.1
23 ТНТ	16.6	22.5	21.3	13.0	12.6	17.4	16.9	9.4
24 Ю	4.6	7.0	*	*	2.4	3.7	*	*

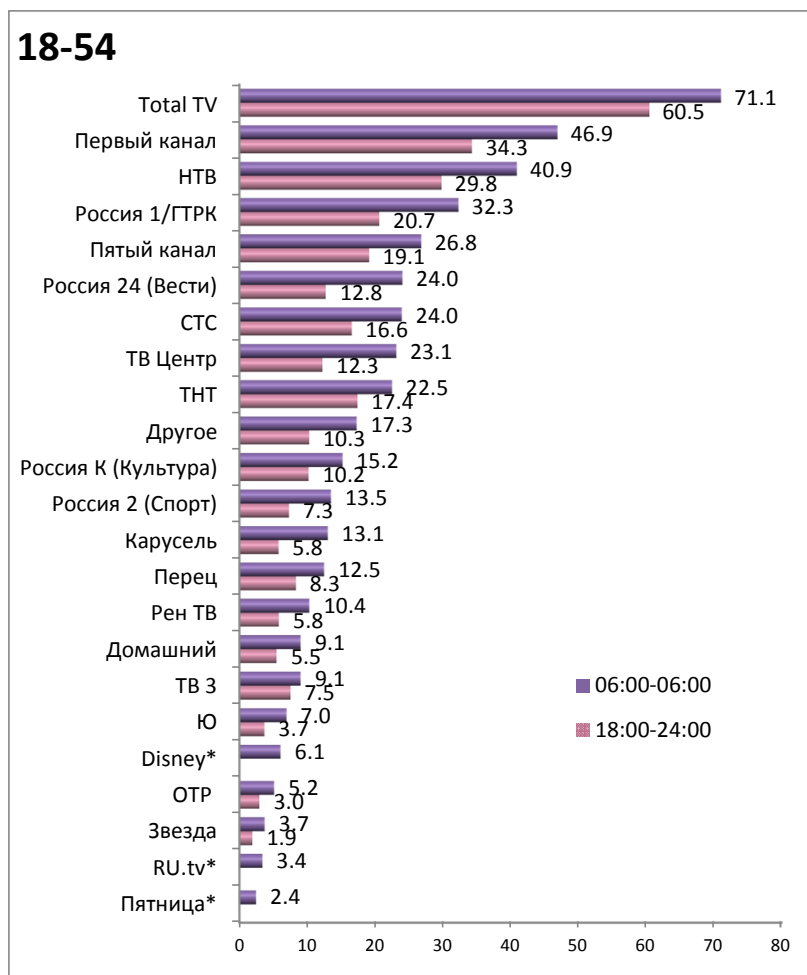
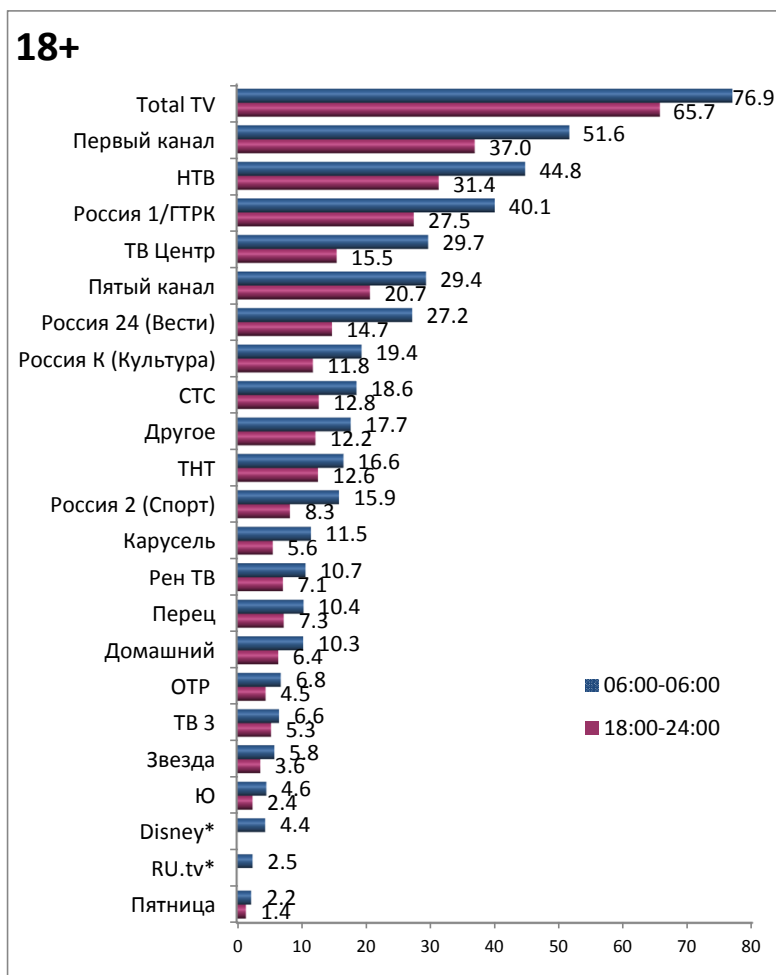
Охват аудитории – среднее число тех, кто смотрел канал хотя бы раз в течение суток

По состоянию на 01.01.2013 г. в г. Майкоп проживают 118 тыс. человек в возрасте от 18 лет и старше, из них мужчин 43% (51 тыс. человек) и женщин 57% (67 тыс. человек)

Размер населения в возрасте от 18 до 54 лет составляет 77 тыс. человек (66%)

Охваты телеканалов (в % от соответствующей целевой аудитории)

18+ и 18-54



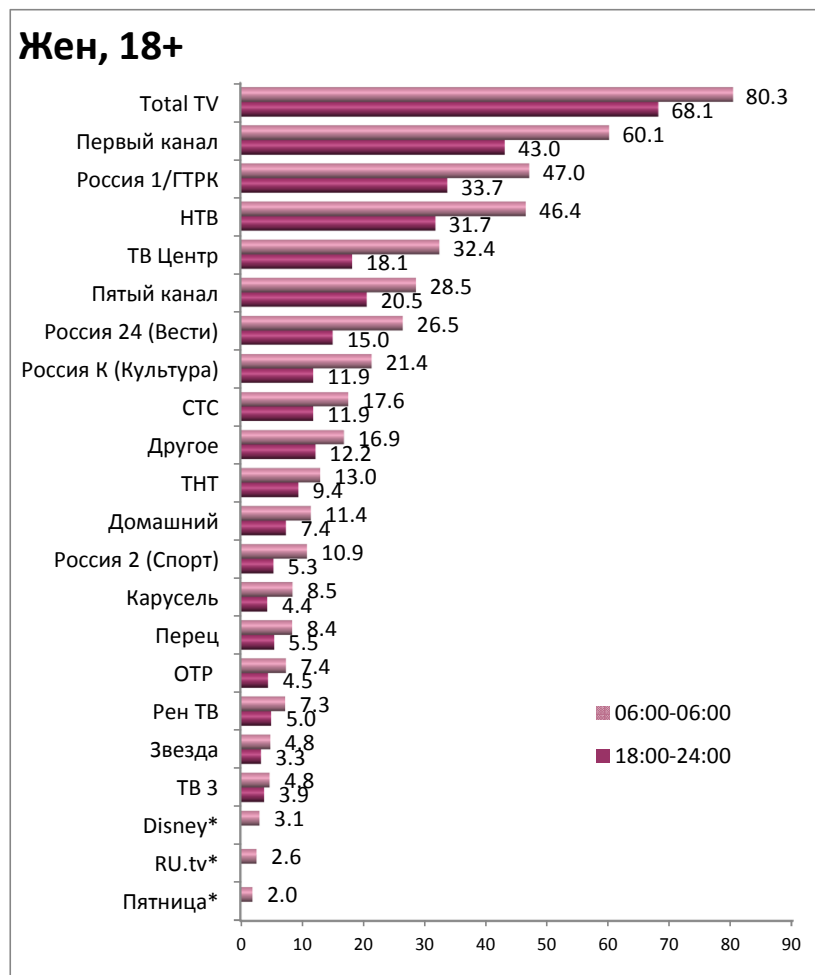
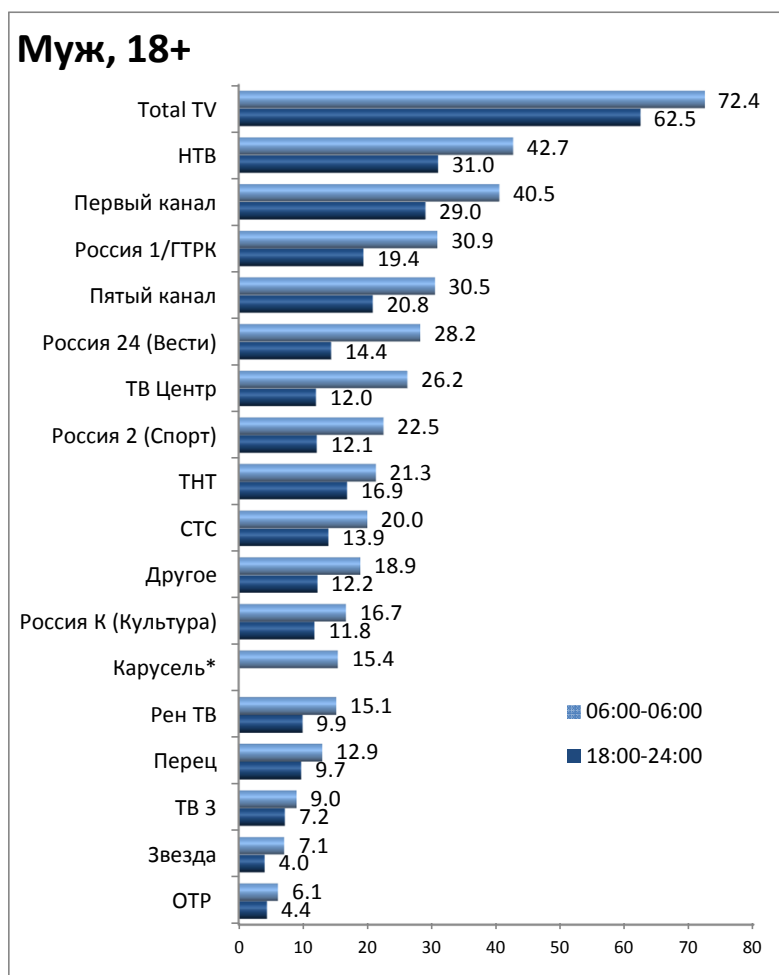
Данные на графиках отсортированы по убыванию значений показателей за все сутки в целом (06:00-06:00)

Показатели телеканалов, объем выборки по которым за анализируемый интервал времени составляет менее 6 человек, на диаграмме не представлены

* На диаграмме отображены каналы, по которым есть данные, хотя бы по одному из анализируемых интервалов

Охваты телеканалов (в % от соответствующей целевой аудитории)

Муж, 18+ и Жен, 18+



Данные на графиках отсортированы по убыванию значений показателей за все сутки в целом (06:00-06:00)

Показатели телеканалов, объем выборки по которым за анализируемый интервал времени составляет менее 6 человек, на диаграмме не представлены

* На диаграмме отображены каналы, по которым есть данные, хотя бы по одному из анализируемых интервалов

Рейтинг и доля

Рейтинг и доля

06:00-06:00, 18+

	Телеканал	Аудитория (тыс. чел.)	Рейтинг, %	Доля, %
1	Total TV	19.5	16.5	*
2	2x2	*	*	*
3	Disney	0.0	0.0	0.2
4	RU.tv	0.1	0.1	0.3
5	Домашний	0.3	0.3	1.8
6	Другое	1.5	1.3	7.8
7	Звезда	0.1	0.1	0.7
8	Карусель	0.4	0.4	2.2
9	НТВ	2.9	2.5	15.1
10	ОТР	0.2	0.1	0.8
11	Первый канал	4.3	3.7	22.3
12	Перец	0.2	0.2	1.2
13	Пятница	0.1	0.1	0.7
14	Пятый канал	1.2	1.0	6.0
15	Рен ТВ	0.3	0.3	1.6
16	Россия 1/ГТРК	2.6	2.2	13.4
17	Россия 2 (Спорт)	0.3	0.3	1.7
18	Россия 24 (Вести)	1.0	0.8	5.0
19	Россия К (Культура)	0.4	0.3	1.9
20	СТС	0.9	0.8	4.7
21	ТВ 3	0.1	0.1	0.6
22	ТВ Центр	1.0	0.9	5.2
23	ТНТ	1.2	1.0	6.2
24	Ю	0.1	0.1	0.5

06:00-12:00, 18+

	Телеканал	Аудитория (тыс. чел.)	Рейтинг, %	Доля, %
1	Total TV	12.6	10.7	*
2	2x2	*	*	*
3	Disney	*	*	*
4	RU.tv	*	*	*
5	Домашний	0.1	0.1	0.5
6	Другое	1.4	1.2	11.2
7	Звезда	*	*	*
8	Карусель	0.4	0.4	3.3
9	НТВ	1.5	1.3	11.7
10	ОТР	0.1	0.1	1.2
11	Первый канал	3.0	2.6	24.1
12	Перец	*	*	*
13	Пятница	*	*	*
14	Пятый канал	0.8	0.7	6.2
15	Рен ТВ	*	*	*
16	Россия 1/ГТРК	1.6	1.4	13.0
17	Россия 2 (Спорт)	0.1	0.1	1.1
18	Россия 24 (Вести)	0.8	0.7	6.5
19	Россия К (Культура)	0.2	0.2	1.4
20	СТС	0.6	0.5	4.4
21	ТВ 3	*	*	*
22	ТВ Центр	1.1	0.9	8.6
23	ТНТ	0.4	0.3	2.9
24	Ю	*	*	*

Рейтинг и доля

12:00-15:00, 18+

	Телеканал	Аудитория (тыс. чел.)	Рейтинг, %	Доля, %
1	Total TV	18.5	15.7	*
2	2x2	*	*	*
3	Disney	*	*	*
4	RU.tv	*	*	*
5	Домашний	*	*	*
6	Другое	1.1	0.9	5.7
7	Звезда	*	*	*
8	Карусель	0.7	0.6	3.6
9	НТВ	3.4	2.9	18.3
10	ОТР	0.2	0.2	1.1
11	Первый канал	2.4	2.1	13.2
12	Перец	*	*	*
13	Пятница	*	*	*
14	Пятый канал	1.0	0.9	5.5
15	Рен ТВ	*	*	*
16	Россия 1/ГТРК	2.1	1.8	11.6
17	Россия 2 (Спорт)	0.4	0.3	2.2
18	Россия 24 (Вести)	1.4	1.2	7.5
19	Россия К (Культура)	0.9	0.8	4.8
20	СТС	1.0	0.8	5.4
21	ТВ 3	*	*	*
22	ТВ Центр	1.9	1.6	10.1
23	ТНТ	0.2	0.2	1.3
24	Ю	*	*	*

15:00-18:00, 18+

	Телеканал	Аудитория (тыс. чел.)	Рейтинг, %	Доля, %
1	Total TV	21.6	18.3	*
2	2x2	*	*	*
3	Disney	*	*	*
4	RU.tv	*	*	*
5	Домашний	1.1	0.9	5.1
6	Другое	1.4	1.2	6.7
7	Звезда	*	*	*
8	Карусель	*	*	*
9	НТВ	3.0	2.6	14.1
10	ОТР	*	*	*
11	Первый канал	2.6	2.3	12.3
12	Перец	*	*	*
13	Пятница	*	*	*
14	Пятый канал	1.2	1.0	5.5
15	Рен ТВ	0.3	0.2	1.2
16	Россия 1/ГТРК	4.8	4.1	22.3
17	Россия 2 (Спорт)	0.8	0.7	3.6
18	Россия 24 (Вести)	1.1	0.9	5.1
19	Россия К (Культура)	0.2	0.2	1.1
20	СТС	1.4	1.2	6.5
21	ТВ 3	*	*	*
22	ТВ Центр	0.6	0.5	2.6
23	ТНТ	1.0	0.9	4.8
24	Ю	*	*	*

Рейтинг и доля

18:00-21:00, 18+

	Телеканал	Аудитория (тыс. чел.)	Рейтинг, %	Доля, %
1	Total TV	37.5	31.9	*
2	2x2	*	*	*
3	Disney	*	*	*
4	RU.tv	*	*	*
5	Домашний	0.3	0.2	0.7
6	Другое	2.7	2.3	7.1
7	Звезда	0.4	0.3	1.0
8	Карусель	0.4	0.3	1.0
9	НТВ	6.0	5.1	15.9
10	ОТР	0.2	0.2	0.6
11	Первый канал	10.0	8.5	26.6
12	Перец	0.4	0.4	1.2
13	Пятница	0.1	0.1	0.3
14	Пятый канал	2.3	2.0	6.2
15	Рен ТВ	0.6	0.5	1.6
16	Россия 1/ГТРК	4.8	4.1	12.7
17	Россия 2 (Спорт)	0.7	0.6	1.8
18	Россия 24 (Вести)	1.4	1.2	3.7
19	Россия К (Культура)	0.6	0.5	1.6
20	СТС	1.8	1.6	4.9
21	ТВ 3	0.5	0.4	1.3
22	ТВ Центр	1.8	1.5	4.8
23	ТНТ	2.0	1.7	5.4
24	Ю	*	*	*

21:00-24:00, 18+

	Телеканал	Аудитория (тыс. чел.)	Рейтинг, %	Доля, %
1	Total TV	37.9	32.2	*
2	2x2	*	*	*
3	Disney	*	*	*
4	RU.tv	*	*	*
5	Домашний	0.2	0.2	0.6
6	Другое	2.8	2.4	7.4
7	Звезда	0.4	0.3	1.0
8	Карусель	0.8	0.7	2.2
9	НТВ	5.7	4.8	15.0
10	ОТР	0.3	0.2	0.8
11	Первый канал	10.0	8.5	26.4
12	Перец	0.7	0.6	1.7
13	Пятница	*	*	*
14	Пятый канал	2.2	1.9	5.8
15	Рен ТВ	0.9	0.8	2.4
16	Россия 1/ГТРК	4.5	3.9	12.0
17	Россия 2 (Спорт)	0.4	0.4	1.2
18	Россия 24 (Вести)	1.2	1.0	3.1
19	Россия К (Культура)	0.8	0.7	2.2
20	СТС	1.7	1.5	4.5
21	ТВ 3	0.1	0.1	0.4
22	ТВ Центр	1.2	1.1	3.3
23	ТНТ	3.5	3.0	9.3
24	Ю	*	*	*

Рейтинг и доля

18:00-24:00, 18+

	Телеканал	Аудитория (тыс. чел.)	Рейтинг, %	Доля, %
1	Total TV	37.7	32.0	*
2	2x2	*	*	*
3	Disney	*	*	*
4	RU.tv	*	*	*
5	Домашний	0.3	0.2	0.7
6	Другое	2.7	2.3	7.3
7	Звезда	0.4	0.3	1.0
8	Карусель	0.6	0.5	1.6
9	НТВ	5.8	5.0	15.5
10	ОТР	0.3	0.2	0.7
11	Первый канал	10.0	8.5	26.5
12	Перец	0.5	0.5	1.4
13	Пятница	0.1	0.1	0.2
14	Пятый канал	2.3	1.9	6.0
15	Рен ТВ	0.8	0.6	2.0
16	Россия 1/ГТРК	4.7	4.0	12.4
17	Россия 2 (Спорт)	0.6	0.5	1.5
18	Россия 24 (Вести)	1.3	1.1	3.4
19	Россия К (Культура)	0.7	0.6	1.9
20	СТС	1.8	1.5	4.7
21	ТВ 3	0.3	0.3	0.8
22	ТВ Центр	1.5	1.3	4.0
23	ТНТ	2.8	2.4	7.4
24	Ю	0.2	0.2	0.6

24:00-06:00, 18+

	Телеканал	Аудитория (тыс. чел.)	Рейтинг, %	Доля, %
1	Total TV	7.4	6.3	*
2	2x2	*	*	*
3	Disney	*	*	*
4	RU.tv	*	*	*
5	Домашний	*	*	*
6	Другое	0.7	0.6	9.1
7	Звезда	*	*	*
8	Карусель	*	*	*
9	НТВ	1.3	1.1	17.0
10	ОТР	*	*	*
11	Первый канал	1.8	1.5	24.1
12	Перец	*	*	*
13	Пятница	*	*	*
14	Пятый канал	*	*	*
15	Рен ТВ	*	*	*
16	Россия 1/ГТРК	0.6	0.5	8.5
17	Россия 2 (Спорт)	0.1	0.0	0.7
18	Россия 24 (Вести)	0.6	0.5	7.8
19	Россия К (Культура)	*	*	*
20	СТС	*	*	*
21	ТВ 3	*	*	*
22	ТВ Центр	*	*	*
23	ТНТ	1.0	0.9	13.8
24	Ю	*	*	*

Рейтинг и доля

06:00-06:00, 18-54

	Телеканал	Аудитория (тыс. чел.)	Рейтинг, %	Доля, %
1	Total TV	12.0	15.6	*
2	2x2	*	*	*
3	Disney	0.0	0.0	0.2
4	RU.tv	0.1	0.1	0.5
5	Домашний	0.2	0.2	1.4
6	Другое	0.9	1.2	7.7
7	Звезда	0.1	0.1	0.5
8	Карусель	0.4	0.5	3.2
9	НТВ	1.7	2.3	14.5
10	ОТР	0.1	0.1	0.5
11	Первый канал	2.6	3.4	21.8
12	Перец	0.2	0.2	1.6
13	Пятница	0.1	0.2	1.2
14	Пятый канал	0.6	0.8	5.1
15	Рен ТВ	0.1	0.2	1.0
16	Россия 1/ГТРК	1.2	1.6	10.2
17	Россия 2 (Спорт)	0.2	0.3	1.8
18	Россия 24 (Вести)	0.7	0.9	5.5
19	Россия К (Культура)	0.2	0.2	1.6
20	СТС	0.9	1.1	7.3
21	ТВ 3	0.1	0.1	0.9
22	ТВ Центр	0.4	0.5	3.0
23	ТНТ	1.1	1.5	9.4
24	Ю	0.1	0.1	0.8

18:00-24:00, 18-54

	Телеканал	Аудитория (тыс. чел.)	Рейтинг, %	Доля, %
1	Total TV	23.1	30.0	*
2	2x2	*	*	*
3	Disney	*	*	*
4	RU.tv	*	*	*
5	Домашний	0.2	0.2	0.8
6	Другое	1.5	1.9	6.3
7	Звезда	0.2	0.3	0.9
8	Карусель	0.5	0.6	2.2
9	НТВ	3.6	4.7	15.6
10	ОТР	0.1	0.2	0.6
11	Первый канал	5.9	7.6	25.5
12	Перец	0.4	0.5	1.8
13	Пятница	*	*	*
14	Пятый канал	1.1	1.5	4.9
15	Рен ТВ	0.2	0.2	0.7
16	Россия 1/ГТРК	2.1	2.7	9.0
17	Россия 2 (Спорт)	0.4	0.5	1.7
18	Россия 24 (Вести)	0.9	1.1	3.7
19	Россия К (Культура)	0.4	0.6	1.9
20	СТС	1.6	2.1	7.1
21	ТВ 3	0.3	0.4	1.3
22	ТВ Центр	0.7	0.9	3.1
23	ТНТ	2.5	3.3	11.0
24	Ю	0.2	0.3	1.0

Рейтинг и доля

06:00-06:00, Муж, 18+

	Телеканал	Аудитория (тыс. чел.)	Рейтинг, %	Доля, %
1	Total TV	7.7	15.2	*
2	2x2	*	*	*
3	Disney	*	*	*
4	RU.tv	*	*	*
5	Домашний	*	*	*
6	Другое	0.6	1.3	8.2
7	Звезда	0.1	0.1	0.7
8	Карусель	0.3	0.5	3.5
9	НТВ	1.3	2.7	17.5
10	ОТР	0.1	0.1	0.8
11	Первый канал	1.4	2.7	18.1
12	Перец	0.1	0.2	1.3
13	Пятница	*	*	*
14	Пятый канал	0.4	0.9	5.6
15	Рен ТВ	0.1	0.2	1.6
16	Россия 1/ГТРК	0.6	1.2	7.7
17	Россия 2 (Спорт)	0.2	0.4	2.7
18	Россия 24 (Вести)	0.5	1.0	6.3
19	Россия К (Культура)	0.1	0.3	1.7
20	СТС	0.5	1.0	6.8
21	ТВ 3	0.1	0.1	0.8
22	ТВ Центр	0.4	0.7	4.9
23	ТНТ	0.7	1.3	8.6
24	Ю	*	*	*

18:00-24:00, Муж, 18+

	Телеканал	Аудитория (тыс. чел.)	Рейтинг, %	Доля, %
1	Total TV	15.2	29.9	*
2	2x2	*	*	*
3	Disney	*	*	*
4	RU.tv	*	*	*
5	Домашний	*	*	*
6	Другое	1.3	2.5	8.2
7	Звезда	0.2	0.3	1.2
8	Карусель	*	*	*
9	НТВ	2.4	4.7	15.8
10	ОТР	0.1	0.3	0.9
11	Первый канал	3.2	6.2	20.9
12	Перец	0.3	0.6	2.1
13	Пятница	*	*	*
14	Пятый канал	0.8	1.5	5.0
15	Рен ТВ	0.2	0.5	1.5
16	Россия 1/ГТРК	1.3	2.5	8.3
17	Россия 2 (Спорт)	0.4	0.9	3.0
18	Россия 24 (Вести)	0.7	1.4	4.8
19	Россия К (Культура)	0.4	0.7	2.4
20	СТС	1.0	1.9	6.4
21	ТВ 3	0.2	0.5	1.6
22	ТВ Центр	0.5	1.0	3.4
23	ТНТ	1.5	3.0	10.0
24	Ю	*	*	*

Рейтинг и доля

06:00-06:00, Жен, 18+

	Телеканал	Аудитория (тыс. чел.)	Рейтинг, %	Доля, %
1	Total TV	11.7	17.5	*
2	2x2	*	*	*
3	Disney	0.0	0.0	0.2
4	RU.tv	0.0	0.1	0.4
5	Домашний	0.3	0.5	2.6
6	Другое	0.9	1.3	7.5
7	Звезда	0.1	0.1	0.6
8	Карусель	0.2	0.2	1.3
9	НТВ	1.6	2.4	13.6
10	ОТР	0.1	0.1	0.8
11	Первый канал	2.9	4.4	25.1
12	Перец	0.1	0.2	1.1
13	Пятница	0.0	0.0	0.2
14	Пятый канал	0.7	1.1	6.3
15	Рен ТВ	0.2	0.3	1.5
16	Россия 1/ГТРК	2.0	3.0	17.1
17	Россия 2 (Спорт)	0.1	0.2	1.1
18	Россия 24 (Вести)	0.5	0.7	4.2
19	Россия К (Культура)	0.2	0.4	2.1
20	СТС	0.4	0.6	3.4
21	ТВ 3	0.1	0.1	0.4
22	ТВ Центр	0.6	1.0	5.4
23	ТНТ	0.5	0.8	4.6
24	Ю	*	*	*

18:00-24:00, Жен, 18+

	Телеканал	Аудитория (тыс. чел.)	Рейтинг, %	Доля, %
1	Total TV	22.5	33.7	*
2	2x2	*	*	*
3	Disney	*	*	*
4	RU.tv	*	*	*
5	Домашний	0.2	0.3	0.9
6	Другое	1.5	2.2	6.6
7	Звезда	0.2	0.3	0.9
8	Карусель	0.3	0.4	1.2
9	НТВ	3.4	5.1	15.2
10	ОТР	0.1	0.2	0.5
11	Первый канал	6.8	10.2	30.2
12	Перец	0.2	0.3	1.0
13	Пятница	*	*	*
14	Пятый канал	1.5	2.2	6.6
15	Рен ТВ	0.5	0.8	2.3
16	Россия 1/ГТРК	3.4	5.1	15.1
17	Россия 2 (Спорт)	0.1	0.2	0.5
18	Россия 24 (Вести)	0.6	0.8	2.5
19	Россия К (Культура)	0.3	0.5	1.5
20	СТС	0.8	1.2	3.6
21	ТВ 3	0.1	0.1	0.3
22	ТВ Центр	1.0	1.5	4.5
23	ТНТ	1.3	1.9	5.6
24	Ю	*	*	*



Среднее время просмотра среди зрителей

Среднее время просмотра среди зрителей

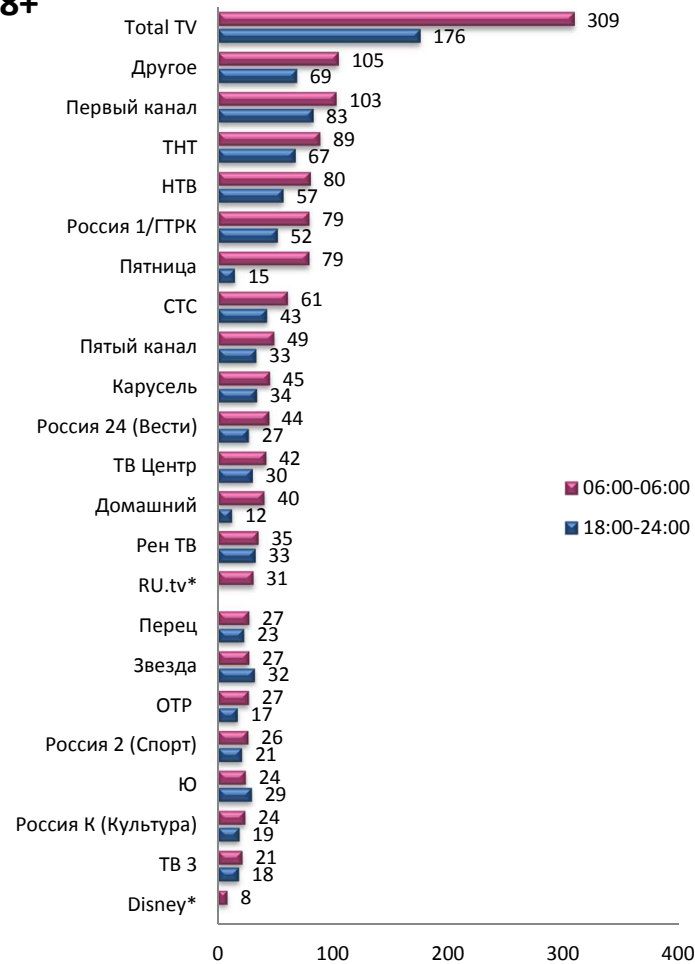
Телеканал	06:00-06:00				18:00-24:00			
	18+	18-54	Муж, 18+	Жен, 18+	18+	18-54	Муж, 18+	Жен, 18+
1 Total TV	309.2	315.0	301.7	314.4	175.5	178.3	172.1	177.9
2 2x2	*	*	*	*	*	*	*	*
3 Disney	8.2	8.7	*	14.9	*	*	*	*
4 RU.tv	30.8	33.1	*	33.6	*	*	*	*
5 Домашний	40.3	35.4	*	57.8	12.3	16.1	*	15.1
6 Другое	104.7	99.1	95.3	112.7	68.6	66.4	72.6	65.5
7 Звезда	26.9	32.5	20.8	33.7	32.0	50.0	31.2	32.8
8 Карусель	45.1	55.1	49.2	39.4	33.7	40.3	*	32.9
9 НТВ	80.4	79.2	89.4	74.0	56.7	56.4	54.8	58.2
10 ОТР	26.8	22.6	28.7	25.6	17.3	23.2	22.7	13.4
11 Первый канал	102.8	104.2	97.4	105.5	82.5	80.0	77.4	85.2
12 Перец	27.1	28.4	22.1	32.9	22.8	23.2	23.3	22.2
13 Пятница	78.9	107.1	*	29.0	14.8	*	*	*
14 Пятый канал	48.8	43.0	40.4	55.6	33.3	27.5	26.0	38.9
15 Рен ТВ	35.0	22.6	23.3	53.3	32.5	12.2	16.7	56.3
16 Россия 1/ГТРК	79.3	71.0	54.7	91.6	51.7	47.0	46.3	54.1
17 Россия 2 (Спорт)	26.1	29.3	26.7	25.1	20.9	24.6	26.1	11.7
18 Россия 24 (Вести)	44.1	51.5	48.5	40.5	26.7	31.5	35.9	20.1
19 Россия К (Культура)	23.6	23.0	22.6	24.3	18.5	19.7	22.2	15.8
20 СТС	60.7	68.3	74.1	49.2	42.6	46.1	49.5	36.4
21 ТВ 3	21.1	21.5	20.2	22.4	18.1	18.8	23.6	10.4
22 ТВ Центр	41.7	29.0	40.5	42.4	30.1	27.1	30.3	30.0
23 ТНТ	88.8	93.3	88.6	89.0	67.2	67.8	64.0	71.6
24 Ю	24.2	24.2	*	*	29.1	29.1	*	*

Среднее время просмотра среди зрителей выражается в минутах

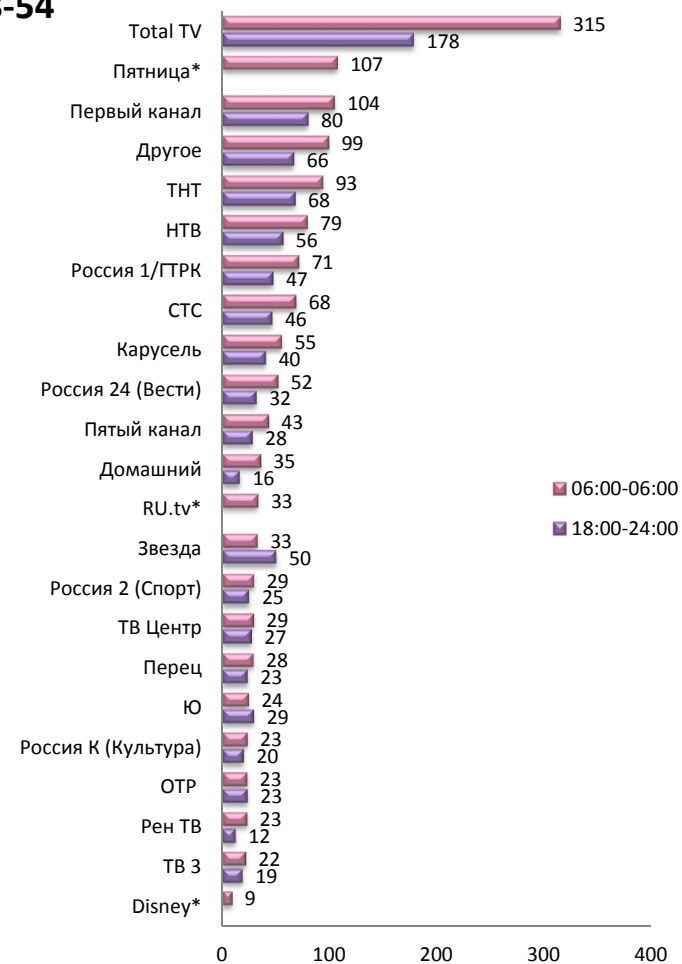
Среднее время просмотра среди зрителей

18+ и 18-54

18+



18-54



Данные на графиках отсортированы по убыванию значений показателей за все сутки в целом (06:00-06:00)

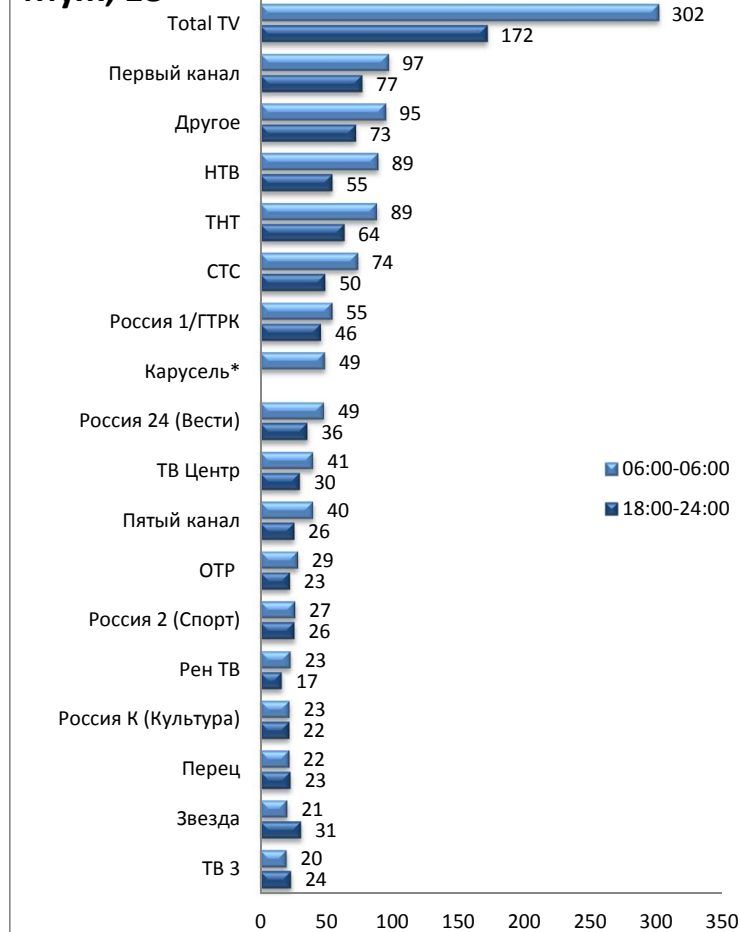
Показатели телеканалов, объем выборки по которым за анализируемый интервал времени составляет менее 6 человек, на диаграмме не представлены

* На диаграмме отображены каналы, по которым есть данные, хотя бы по одному из анализируемых интервалов

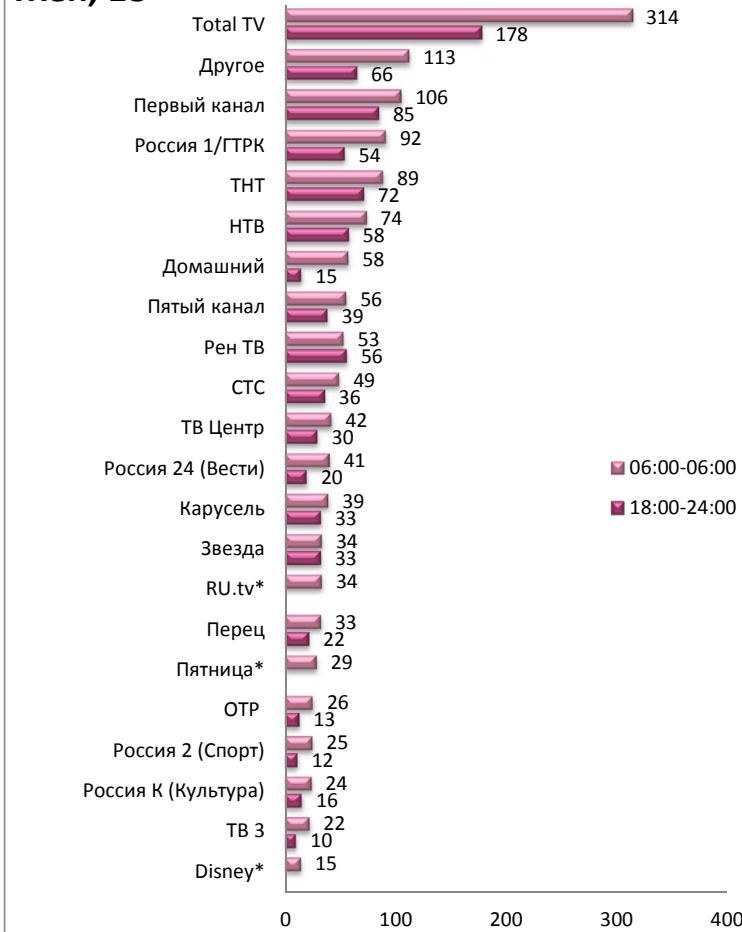
Среднее время просмотра среди зрителей

Муж, 18+ и Жен, 18+

Муж, 18+




Жен, 18+



Данные на графиках отсортированы по убыванию значений показателей за все сутки в целом (06:00-06:00)

Показатели телеканалов, объем выборки по которым за анализируемый интервал времени составляет менее 6 человек, на диаграмме не представлены

* На диаграмме отображены каналы, по которым есть данные, хотя бы по одному из анализируемых интервалов



Демографический профиль каналов

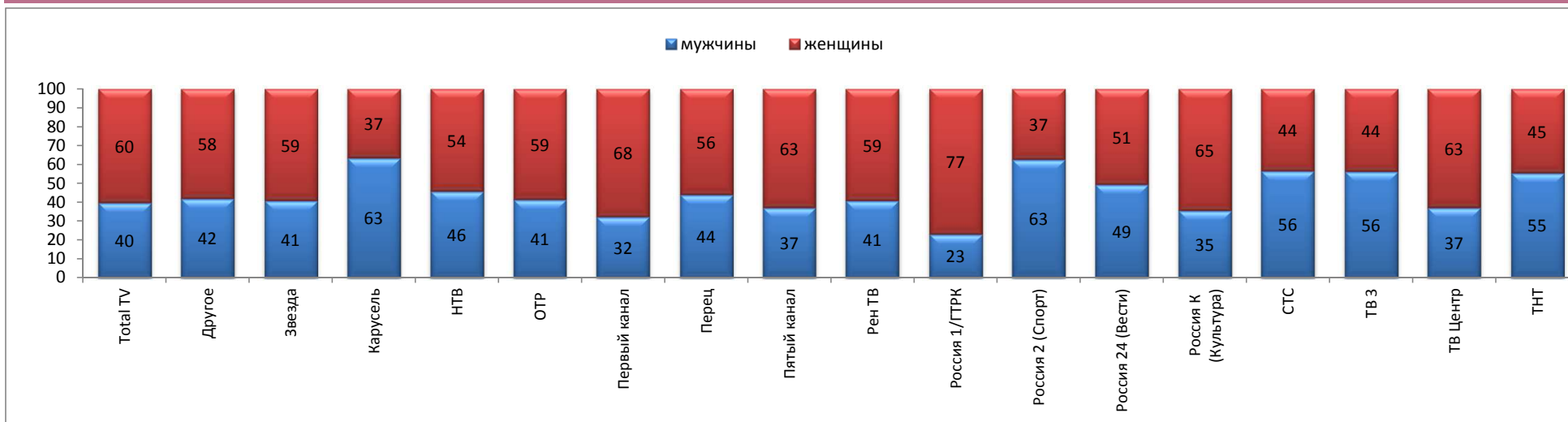
Демографический профиль каналов

Телеканал	06:00-06:00			18:00-24:00		
	% 18-54	% Муж, 18+	% Жен, 18+	% 18-54	% Муж, 18+	% Жен, 18+
1 Total TV	61.8	39.7	60.3	61.4	40.3	59.7
2 2x2	*	*	*	*	*	*
3 Disney	96.5	*	72.1	*	*	*
4 RU.tv	97.5	*	66.2	*	*	*
5 Домашний	50.6	*	90.2	74.2	*	81.5
6 Другое	60.7	41.8	58.2	53.6	45.7	54.3
7 Звезда	50.6	40.7	59.3	55.2	46.4	53.6
8 Карусель	91.3	63.3	36.7	81.4	*	44.0
9 НТВ	59.0	45.7	54.3	61.9	41.2	58.8
10 ОТР	41.7	41.3	58.7	58.5	55.4	44.6
11 Первый канал	60.5	32.1	67.9	59.0	31.8	68.2
12 Перец	83.2	43.9	56.1	76.1	58.6	41.4
13 Пятница	96.9	*	18.2	*	*	*
14 Пятый канал	52.8	37.1	62.9	50.3	34.0	66.0
15 Рен ТВ	41.1	40.7	59.3	20.1	30.7	69.3
16 Россия 1/ГТРК	47.4	23.0	77.0	44.7	27.2	72.8
17 Россия 2 (Спорт)	62.8	62.5	37.5	68.7	79.3	20.7
18 Россия 24 (Вести)	67.7	49.2	50.8	66.9	56.5	43.5
19 Россия К (Культура)	50.1	35.5	64.5	60.3	51.5	48.5
20 СТС	95.2	56.5	43.5	92.1	54.8	45.2
21 ТВ 3	92.0	56.1	43.9	96.1	76.1	23.9
22 ТВ Центр	35.5	37.0	63.0	46.9	33.6	66.4
23 ТНТ	93.9	55.4	44.6	91.2	54.8	45.2
24 Ю	100.0	*	*	100.0	*	*

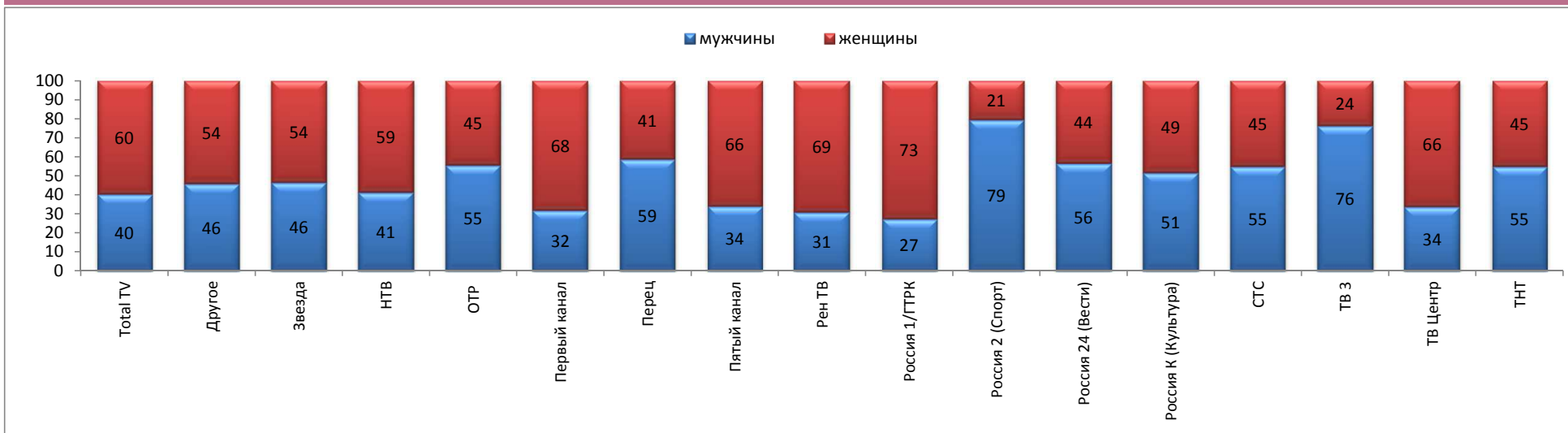
Таблица содержит информацию о проценте зрителей целевой аудитории в составе аудитории канала

Демографический профиль каналов

06:00-06:00



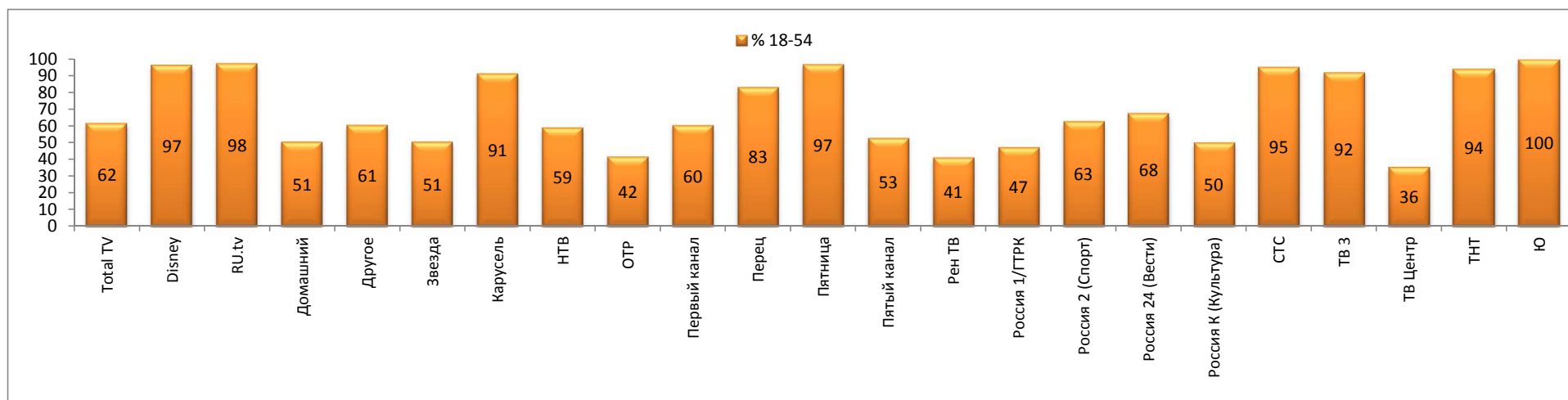
18:00-24:00



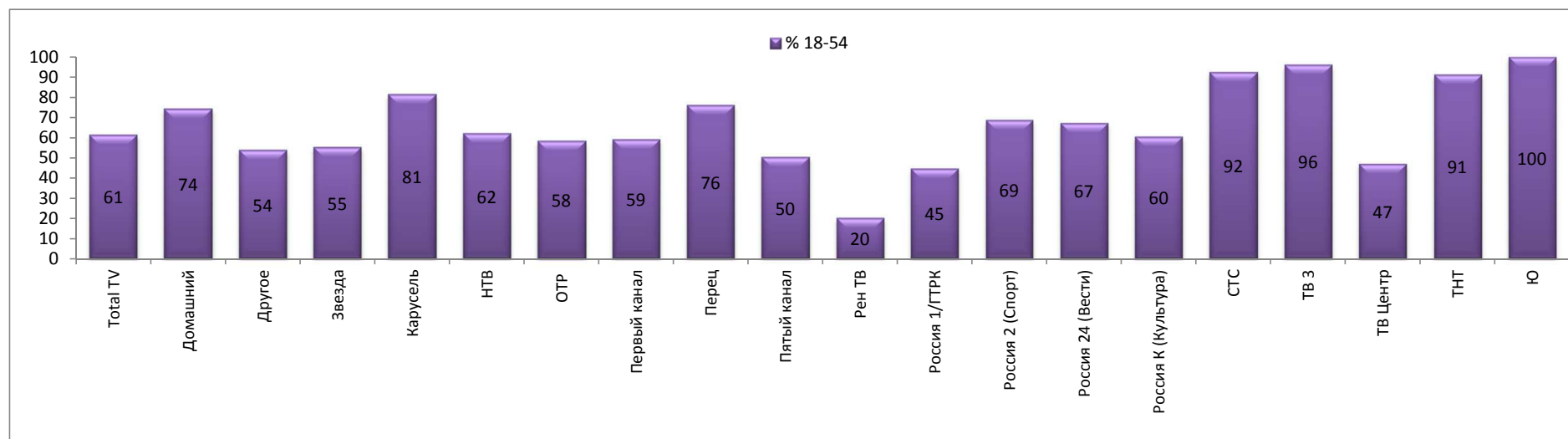
* Показатели телеканалов, объем выборки по которым за анализируемый интервал времени составляет менее 6 человек, на диаграмме не представлены

Демографический профиль каналов

06:00-06:00



18:00-24:00



* Показатели телеканалов, объем выборки по которым за анализируемый интервал времени составляет менее 6 человек, на диаграмме не представлены



Сводные данные по каналам

Показатели телеканалов по временным интервалам

18+

	dp	Total TV	2x2	Disney	RU.tv	Домашний	Другое	Звезда	Карусель	НТВ	ОТР	Первый канал	Перец	Пятница	Пятый канал	Рен ТВ	Россия 1/ГТРК	Россия 2 (Спорт)	Россия 24 (Вести)	Россия К (Культура)	СТС	ТВ 3	ТВ Центр	ТНТ	Ю
Рейтинг, %	06:00-06:00	16.5	*	0.0	0.1	0.3	1.3	0.1	0.4	2.5	0.1	3.7	0.2	0.1	1.0	0.3	2.2	0.3	0.8	0.3	0.8	0.1	0.9	1.0	0.1
	06:00-12:00	10.7	*	*	*	0.1	1.2	*	0.4	1.3	0.1	2.6	*	*	0.7	*	1.4	0.1	0.7	0.2	0.5	*	0.9	0.3	*
	12:00-15:00	15.7	*	*	*	*	0.9	*	0.6	2.9	0.2	2.1	*	*	0.9	*	1.8	0.3	1.2	0.8	0.8	*	1.6	0.2	*
	15:00-18:00	18.3	*	*	*	0.9	1.2	*	*	2.6	*	2.3	*	*	1.0	0.2	4.1	0.7	0.9	0.2	1.2	*	0.5	0.9	*
	18:00-21:00	31.9	*	*	*	0.2	2.3	0.3	0.3	5.1	0.2	8.5	0.4	0.1	2.0	0.5	4.1	0.6	1.2	0.5	1.6	0.4	1.5	1.7	*
	21:00-24:00	32.2	*	*	*	0.2	2.4	0.3	0.7	4.8	0.2	8.5	0.6	*	1.9	0.8	3.9	0.4	1.0	0.7	1.5	0.1	1.1	3.0	*
	24:00-06:00	6.3	*	*	*	*	0.6	*	*	1.1	*	1.5	*	*	*	*	0.5	0.0	0.5	*	*	*	*	0.9	*
	18:00-24:00	32.0	*	*	*	0.2	2.3	0.3	0.5	5.0	0.2	8.5	0.5	0.1	1.9	0.6	4.0	0.5	1.1	0.6	1.5	0.3	1.3	2.4	0.2
Доля, %	06:00-06:00	*	*	0.2	0.3	1.8	7.8	0.7	2.2	15.1	0.8	22.3	1.2	0.7	6.0	1.6	13.4	1.7	5.0	1.9	4.7	0.6	5.2	6.2	0.5
	06:00-12:00	*	*	*	*	0.5	11.2	*	3.3	11.7	1.2	24.1	*	*	6.2	*	13.0	1.1	6.5	1.4	4.4	*	8.6	2.9	*
	12:00-15:00	*	*	*	*	*	5.7	*	3.6	18.3	1.1	13.2	*	*	5.5	*	11.6	2.2	7.5	4.8	5.4	*	10.1	1.3	*
	15:00-18:00	*	*	*	*	5.1	6.7	*	*	14.1	*	12.3	*	*	5.5	1.2	22.3	3.6	5.1	1.1	6.5	*	2.6	4.8	*
	18:00-21:00	*	*	*	*	0.7	7.1	1.0	1.0	15.9	0.6	26.6	1.2	0.3	6.2	1.6	12.7	1.8	3.7	1.6	4.9	1.3	4.8	5.4	*
	21:00-24:00	*	*	*	*	0.6	7.4	1.0	2.2	15.0	0.8	26.4	1.7	*	5.8	2.4	12.0	1.2	3.1	2.2	4.5	0.4	3.3	9.3	*
	24:00-06:00	*	*	*	*	*	9.1	*	*	17.0	*	24.1	*	*	*	*	8.5	0.7	7.8	*	*	*	*	13.8	*
	18:00-24:00	*	*	*	*	0.7	7.3	1.0	1.6	15.5	0.7	26.5	1.4	0.2	6.0	2.0	12.4	1.5	3.4	1.9	4.7	0.8	4.0	7.4	0.6
Аудитория, тыс.	06:00-06:00	19.5	*	0.0	0.1	0.3	1.5	0.1	0.4	2.9	0.2	4.3	0.2	0.1	1.2	0.3	2.6	0.3	1.0	0.4	0.9	0.1	1.0	1.2	0.1
	06:00-12:00	12.6	*	*	*	0.1	1.4	*	0.4	1.5	0.1	3.0	*	*	0.8	*	1.6	0.1	0.8	0.2	0.6	*	1.1	0.4	*
	12:00-15:00	18.5	*	*	*	*	1.1	*	0.7	3.4	0.2	2.4	*	*	1.0	*	2.1	0.4	1.4	0.9	1.0	*	1.9	0.2	*
	15:00-18:00	21.6	*	*	*	1.1	1.4	*	*	3.0	*	2.6	*	*	1.2	0.3	4.8	0.8	1.1	0.2	1.4	*	0.6	1.0	*
	18:00-21:00	37.5	*	*	*	0.3	2.7	0.4	0.4	6.0	0.2	10.0	0.4	0.1	2.3	0.6	4.8	0.7	1.4	0.6	1.8	0.5	1.8	2.0	*
	21:00-24:00	37.9	*	*	*	0.2	2.8	0.4	0.8	5.7	0.3	10.0	0.7	*	2.2	0.9	4.5	0.4	1.2	0.8	1.7	0.1	1.2	3.5	*
	24:00-06:00	7.4	*	*	*	*	0.7	*	*	1.3	*	1.8	*	*	*	*	0.6	0.1	0.6	*	*	*	*	1.0	*
	18:00-24:00	37.7	*	*	*	0.3	2.7	0.4	0.6	5.8	0.3	10.0	0.5	0.1	2.3	0.8	4.7	0.6	1.3	0.7	1.8	0.3	1.5	2.8	0.2